



Strecke Teilnehmer Mittelwert

Nichtschwimmsportgruppe

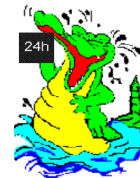
Gottlieb-Daimler-Realschule LB	434400	130	3341,54
Realschule Bissingen	343361	92	3732,18
Schule im Sand	139300	52	2678,85
Schule im Buch	130600	32	4081,25
DIE NIGHT CRAWLER GUPPIE GANG	72250	13	5557,69
Die Haie	50950	10	5095,00
Tischtennis Ingersheim	41000	10	4100,00
Ellental Gymnasium	40550	13	3119,23

Schwimmsportgruppe

Wasserfreunde Leonberg	147250	13	11326,92
Wasserläufer	125900	28	4496,43
Aqua Sport	57600	18	3200,00

Gruppenergebnis 24h-Schwimmen

Nichtschwimmsportgruppe



Gruppe: **Aurainschule**

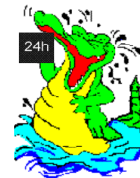
3050	Geberl	Maximilian	16 männlich	Ingersheim
2450	Geberl	Jessica	13 weiblich	Ingersheim
1450	Pflaum	Tim Jonas	13 männlich	Bietigheim-Bissingen
1050	Pflaum	Luisa Marei	11 weiblich	Bietigheim-Bissingen

8000 m Gesamtstrecke Teilnehmer **4**

2000 m pro Teilnehmer

Gruppenergebnis 24h-Schwimmen

Nichtschwimmsportgruppe



Gruppe: **Buchschule**

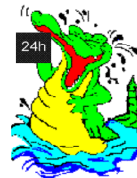
13000	Pulkus	Rebecca	15	weiblich	Bietigheim-Bissingen
4400	Volkan	Ayko	14	männlich	Bietigheim-Bissingen
3100	Schmid-Duenas	Renate	54	weiblich	Bietigheim-Bissingen
3100	Ragowski	Nico	11	männlich	Bietigheim-Bissingen
3050	Benkhedda	Fabio	12	männlich	Bietigheim-Bissingen
1050	Kaya	Agin	7	männlich	Bietigheim-Bissingen

27700 m Gesamtstrecke Teilnehmer

6

4617 m pro Teilnehmer

Gruppenergebnis 24h-Schwimmen
Nichtschwimmersportgruppe



Gruppe: **Burgfeldschule Sachsenheim**

7000 Yelekci

Deniz

15 männlich

Sachsenheim

7000 m Gesamtstrecke Teilnehmer

1

7000 m pro Teilnehmer

Gruppenergebnis 24h-Schwimmen

Nichtschwimmsportgruppe



Gruppe: **Die Haie**

12000	Buchmeier	Jana	12	weiblich	Bietigheim-Bissingen
6050	Auderer	Benjamin	19	männlich	Bietigheim-Bissingen
6000	Grünenwald	Guido	41	männlich	Bietigheim-Bissingen
5000	Auderer	Susanne	45	weiblich	Bietigheim-Bissingen
5000	Münch	Justin	9	männlich	Sersheim
3500	Buchmeier	Nils	10	männlich	Bietigheim-Bissingen
3400	Placzek	Michael	43	männlich	Sachsenheim
3400	Placzek	Selina	10	weiblich	Sachsenheim
3300	Grün	Viktoria	18	weiblich	Güglingen
3300	Grün	Markus	19	männlich	Güglingen


50950 m Gesamtstrecke Teilnehmer

10

5095 m pro Teilnehmer

Gruppenergebnis 24h-Schwimmen

Nichtschwimmsportgruppe



Gruppe: **DIE NIGHT CRAWLER GUPPIE GANG**

15000	Haller	Patrick	20	männlich	unbekannt
13050	Baumann	Michael	18	männlich	Sachsenheim
9200	Benesch	Patrick	19	männlich	unbekannt
6400	Baumann	Daniel	14	männlich	Sachsenheim
6000	Fischer	Simone	18	weiblich	Sersheim
4000	Nägele	Hannes	19	männlich	Sachsenheim
3650	Faupel	Lisa	16	weiblich	Vaihingen
3300	Magino	Nicola	15	weiblich	Vaihingen
3250	Fischer	Katharina	20	weiblich	Sersheim
3100	Kloiber	Yvonne	16	weiblich	Vaihingen
3050	Lindenmann	Julia	18	weiblich	Sachsenheim
2250	Lowen	Cornelius	17	männlich	Freudental
0	Wolf	Benjamin	21	männlich	Schönaich

72250 m Gesamtstrecke Teilnehmer

13

5558 m pro Teilnehmer

Gruppenergebnis 24h-Schwimmen
Nichtschwimmsportgruppe



Gruppe: **DZ-Bank runners**

3400 Schmidt

Carsten

33 männlich

Ludwigsburg

3400 m Gesamtstrecke Teilnehmer

1

3400 m pro Teilnehmer

Gruppenergebnis 24h-Schwimmen

Nichtschwimmsportgruppe



Gruppe: **Ellental Gymnasium**

6500	Schütz	Julia	11	weiblich	Bietigheim-Bissingen
6450	Schütz	Steffen	43	männlich	Bietigheim-Bissingen
3400	Limbach	Luca-Marie	11	weiblich	Bietigheim-Bissingen
3100	Beer	Larissa	11	weiblich	Bietigheim-Bissingen
3100	Staiger	Sitara	11	weiblich	Bietigheim-Bissingen
3050	Kimmich	Tabea	11	weiblich	Bietigheim-Bissingen
3050	Kleiner Geberl	Jenny	10	weiblich	Bietigheim-Bissingen
3050	Knorr	Sophie	10	weiblich	Bietigheim-Bissingen
2400	Weise	Claudia	37	weiblich	Bietigheim-Bissingen
2250	Huseinbasic	Irma	12	weiblich	Bietigheim-Bissingen
2150	Fève	Ariane	14	weiblich	Bietigheim-Bissingen
2050	Weise	Lena	10	männlich	Bietigheim-Bissingen
0	Höhn	Paulina	12	weiblich	Bietigheim-Bissingen


40550 m Gesamtstrecke Teilnehmer

13

3119 m pro Teilnehmer

Gruppenergebnis 24h-Schwimmen

Nichtschwimmsportgruppe



Gruppe: **Gottlieb-Daimler-Realschule LB**

21000	Hauptfleisch	Nina	14	weiblich	Ludwigsburg
14750	Yurtsevener	Batuhan	12	männlich	Ludwigsburg
12100	Gallée	Leonie	12	weiblich	Ludwigsburg
12000	Zeller	Gerald	43	männlich	Ludwigsburg
12000	Gallée	Saskia	14	weiblich	Bietigheim-Bissingen
10000	Gallée	Ute	41	weiblich	Ludwigsburg
10000	Dremmler	Niklas	11	männlich	Ludwigsburg
8100	Galleé	Phil	10	männlich	Ludwigsburg
7250	Brater	Benjamin	10	männlich	Ludwigsburg
7000	Simon	Sina	13	weiblich	Ludwigsburg
6900	Merz	Stefan	33	männlich	Ludwigsburg
6850	Badeke	Leonard	12	männlich	Ludwigsburg
5000	Lezakov	Aleksandar	12	männlich	Remseck
5000	Steffan	Henrik	15	männlich	Ludwigsburg
4650	Rumohr	Daniel	15	männlich	Ludwigsburg
4500	Dieterich	Felix	14	männlich	Ludwigsburg
4350	Yurtsevener	Kaan	15	männlich	unbekannt
4200	Ciccorilli	Marcel	13	männlich	Tamm
4100	Kudic	Malik	10	männlich	Ludwigsburg
4100	Nittmann	Susanne	12	weiblich	Ludwigsburg
4100	Steffan	Heike	42	weiblich	Ludwigsburg
4050	Walter	Patrick	13	männlich	Ludwigsburg
4050	Petrukowitsch	Wladimir	13	männlich	Ludwigsburg
4000	Geyer	Jasmin	10	weiblich	Ludwigsburg
4000	Hess	Mara	13	weiblich	Ludwigsburg
3750	Lückgens	Lorenz	11	männlich	Ludwigsburg

Gruppenergebnis 24h-Schwimmen

Nichtschwimmsportgruppe



3750	Hagos	Fidel	12	männlich	Ludwigsburg
3700	Stöckle	Nadja	11	weiblich	Ludwigsburg
3650	Benzinger	Naemi	11	weiblich	Ludwigsburg
3650	Bischoff	Felix	18	männlich	Ludwigsburg
3600	Lok	Robin	10	männlich	Ludwigsburg
3500	Stark	Tobias	13	männlich	Ludwigsburg
3500	Shala	Dennis	11	männlich	Ludwigsburg
3400	Riedl	Franzi	12	weiblich	Ludwigsburg
3400	Stein	Timo	14	männlich	Ludwigsburg
3350	Beck	Niklas	12	männlich	Ludwigsburg
3300	Steffan	Finn	11	männlich	Ludwigsburg
3300	Bellizzi	Davide	11	männlich	Ludwigsburg
3250	Kapfenstein	Alina	11	weiblich	Ludwigsburg
3200	Janischowsky	Anne	12	weiblich	Remseck
3200	Schüle	Charlotte	10	weiblich	Ludwigsburg
3200	Buck	Verena	14	weiblich	unbekannt
3200	Ohlinger	Lori	11	weiblich	Ludwigsburg
3200	von Puttkamer	Niklas	12	männlich	Ludwigsburg
3200	Faber	Robin	14	männlich	Ludwigsburg
3200	Batinli	Yasemin	10	weiblich	Asperg
3150	Dolby	Shannon	11	weiblich	Ludwigsburg
3150	Beyer	Jerun	11	männlich	Ludwigsburg
3150	Lutz	Silke	11	weiblich	Ludwigsburg
3150	Kapfenstein	Ramona	11	weiblich	Ludwigsburg
3150	Bochler	Vanessa	11	weiblich	Ludwigsburg
3100	Tittjung	Sven	10	männlich	unbekannt
3100	Dietrich	Robin	12	männlich	Ludwigsburg
3100	Zepfmeisel	Tim	10	männlich	Asperg

Gruppenergebnis 24h-Schwimmen

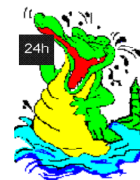
Nichtschwimmsportgruppe



3100	Hack	Philipp	12	männlich	Ludwigsburg
3100	Dasouqi	Nacim	12	männlich	Ludwigsburg
3100	Freihofer	Florian	14	männlich	Ludwigsburg
3100	Buchenroth	Alexander	10	männlich	Möglingen
3100	Knauer	Luca	11	männlich	Ludwigsburg
3100	Rößler	Nina	11	weiblich	Ludwigsburg
3100	Tittjung	Vanessa	10	weiblich	Ludwigsburg
3100	Krabus	Sophie	13	weiblich	Markgröningen/Unterriexi
3100	Stuber	Katja	12	weiblich	Ludwigsburg
3100	Conrad	Hanna	13	weiblich	Ludwigsburg
3100	Schmidt	Luisa	14	weiblich	unbekannt
3100	Michler	Lea Matthia	10	weiblich	Möglingen
3100	Steffan	Maik	13	männlich	Ludwigsburg
3100	Füssinger	Nadine	13	weiblich	unbekannt
3050	Ridiger	Tilman	11	männlich	Ludwigsburg
3050	von Puttkamer	Jann	13	männlich	Ludwigsburg
3050	Schorr	Fabio	10	männlich	unbekannt
3050	Eckert	Chiara	12	weiblich	Remseck
3050	Hack	Lisa	10	weiblich	Ludwigsburg
3050	Eckert	Oliver	47	männlich	Remseck
3050	Manske	Julian Frederic	11	männlich	Ludwigsburg
3050	Bock	Ines	11	weiblich	Möglingen
3050	Kohler	Manuel	13	männlich	Ludwigsburg
3050	Sajatovic	Sanja	10	weiblich	Asperg
3050	Schnekenburger	Tatjana	11	weiblich	unbekannt
3050	Kelm	Franziska	12	weiblich	Möglingen
3050	Butz	Timo	12	männlich	Möglingen
3050	Streff	Alexander	11	männlich	Asperg

Gruppenergebnis 24h-Schwimmen


Nichtschwimmsportgruppe



3050	Krebs	Tim	11	männlich	Asperg
3050	Mason	Antonia	11	weiblich	Ludwigsburg
3050	Besiri	Bejan	12	männlich	Ludwigsburg
3050	Füssinger	Sylvie	11	weiblich	unbekannt
3050	Gekeler	Lukas	13	männlich	Ludwigsburg
3050	Walter	Johannes	10	männlich	Ludwigsburg
3050	Bektas	Can Ali	12	männlich	Ludwigsburg
3050	Schopper	Catrin	12	weiblich	Tamm
3050	Özkan	Hebun	11	männlich	Ludwigsburg
3050	Ohlinger	Adrian	11	männlich	Ludwigsburg
2550	Mezger	Florian	14	männlich	Ludwigsburg
2500	Stark	Tobias	13	männlich	Ludwigsburg
2150	Jakoby	Marc	11	männlich	Remseck
2150	Neudert	Patrick	13	männlich	Ludwigsburg
2100	Hechinger	Patrick	12	männlich	Ludwigsburg
2100	Krebs	Jan	14	männlich	Asperg
2050	Weber	Julian	12	männlich	Remseck
2050	Stöckle	Noreen	6	weiblich	Ludwigsburg
2050	Mullaavda	Adnan	12	männlich	Ludwigsburg
2050	Walter	Ulrike	43	weiblich	Ludwigsburg
2050	Klostermann	Tim	11	männlich	Remseck
2050	Klink	Marius	12	männlich	Remseck
1550	Schmidt	Adrian	15	männlich	Remseck
1550	Nafzger	Ingo	13	männlich	Ludwigsburg
1450	Volz	Franzi	14	weiblich	Markgröningen/Unterriexi
1250	Freihofer	Tanja	19	männlich	Ludwigsburg
1250	Freihofer	Martina	47	weiblich	Ludwigsburg
1150	Herre	Yvonne	14	weiblich	Oberriexingen

Gruppenergebnis 24h-Schwimmen

Nichtschwimmsportgruppe



1050	Cappella	Delia	11	weiblich	Ludwigsburg
1050	Rockel	Marvin	13	männlich	Ludwigsburg
1050	Mueller	Olivia-Marlou	11	weiblich	Ludwigsburg
0	Steffan	Reiner	43	männlich	Ludwigsburg
0	Schroth	Lilli Theresa	11	weiblich	Ludwigsburg
0	Sydlik	Michelle	10	weiblich	Ludwigsburg
0	Hettrich	Ann-Katrin	14	weiblich	Ludwigsburg
0	Mannsdörfer	Benjamin	12	männlich	Ludwigsburg
0	Wahl	Katrin	12	weiblich	Ludwigsburg
0	Mason	Antonia	11	weiblich	Ludwigsburg
0	Conrad	Volker	51	männlich	Murr/Steinheim
0	Gallée	Phil	10	männlich	Bietigheim-Bissingen
0	Heintz	Lars		männlich	Asperg
0	Krabus	Anja	42	weiblich	Markgröningen/Unterriexi
0	Obeida	Hourie	13	weiblich	Ludwigsburg
0	Stöckle	Nick	6	männlich	Ludwigsburg
0	Hechinger	Patrick	12	männlich	Ludwigsburg
0	Schmidt	Adrian	11	männlich	
0	Schmiedefeld	Nicolas	12	männlich	Ludwigsburg
0	Lerich	Marcel	13	männlich	Ludwigsburg

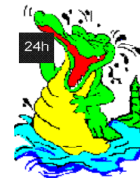
434400 m Gesamtstrecke Teilnehmer

130

3342 m pro Teilnehmer

Gruppenergebnis 24h-Schwimmen

Nichtschwimmsportgruppe



Gruppe: **Moby Dick**

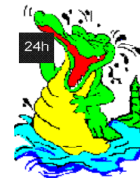
2050 Menge	Leonard	13 männlich	Bietigheim-Bissingen
1150 Menge	Michael	52 männlich	Bietigheim-Bissingen
1100 Romahn	Alexander	37 männlich	Bietigheim-Bissingen
1050 Menge	Karin	48 weiblich	Bietigheim-Bissingen

5350 m Gesamtstrecke Teilnehmer

4

1338 m pro Teilnehmer

Gruppenergebnis 24h-Schwimmen
Nichtschwimmsportgruppe



Gruppe: **Otto-Hahn Gymnasium**

3100 Zachari

Sarah

10 weiblich

Asperg

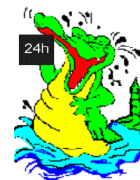
3100 m Gesamtstrecke Teilnehmer

1

3100 m pro Teilnehmer

Gruppenergebnis 24h-Schwimmen

Nichtschwimmsportgruppe



Gruppe: **PDML**


4000	Probst	Patrick	14	männlich	Bietigheim-Bissingen
2100	Probst	Maike	8	weiblich	Bietigheim-Bissingen
2050	Probst	Magdalena	6	weiblich	Bietigheim-Bissingen
1600	Probst	Barbara	41	weiblich	Bietigheim-Bissingen

9750 m Gesamtstrecke Teilnehmer **4**

2438 m pro Teilnehmer

Gruppenergebnis 24h-Schwimmen

Nichtschwimmsportgruppe

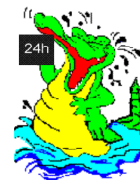


Gruppe: **Realschule Bissingen**

20000	Thevarajah	Thena	12	weiblich	Bietigheim-Bissingen
15000	Watzer	Luca	11	männlich	Bietigheim-Bissingen
11111	Strauch	Darwin	15	männlich	Bietigheim-Bissingen
10000	Entenmann	Luisa	14	weiblich	Bietigheim-Bissingen
7600	Ernst	Maria	12	weiblich	Bietigheim-Bissingen
7050	König	Lukas	13	männlich	Bietigheim-Bissingen
7000	Erb	Daniel	11	männlich	Bietigheim-Bissingen
6000	Aden	Hamdi	15	männlich	Bietigheim-Bissingen
5850	Kohler	Lukas	13	männlich	Bietigheim-Bissingen
5450	Kreklau	Holger	44	männlich	Bietigheim-Bissingen
5350	Einhäuser	Pia	9	weiblich	Bietigheim-Bissingen
5000	Kempf	Larissa	10	weiblich	Bietigheim-Bissingen
5000	Heinze	Sandro	14	männlich	Pleidelsheim
5000	Strauch	Laurus	13	männlich	Bietigheim-Bissingen
5000	Jung	Andreas	42	männlich	Bietigheim-Bissingen
4250	Vögele	Lorenz	15	männlich	Bietigheim-Bissingen
4200	Heinze	Viviane	15	weiblich	Pleidelsheim
4150	Winkeler	Philipp	10	männlich	Bietigheim-Bissingen
4100	Silva	Dani	12	männlich	Bietigheim-Bissingen
4050	Fodor	Sascha	26	männlich	Bietigheim-Bissingen
4000	Heinze	Cornelia	43	weiblich	Pleidelsheim
3950	Diehl	Julian	15	männlich	Kornwestheim
3700	Kersten	Anna	12	weiblich	Bietigheim-Bissingen
3650	Schneider	Julia	11	weiblich	Bietigheim-Bissingen
3650	Thoma	Jens	10	männlich	Bietigheim-Bissingen
3600	Sanchez Mora	Luis	11	männlich	Bietigheim-Bissingen

Gruppenergebnis 24h-Schwimmen

Nichtschwimmsportgruppe



3600	Veit	Dennis	12	männlich	Bietigheim-Bissingen
3550	Kreklau	Jannek	10	männlich	Bietigheim-Bissingen
3550	Mora Cabalero	Elisabeth	33	weiblich	Bietigheim-Bissingen
3550	Dittmann	Yannik	10	männlich	Bietigheim-Bissingen
3500	Einhäuser	Janina	11	weiblich	Bietigheim-Bissingen
3500	Keskingöz	Koray	14	männlich	Bietigheim-Bissingen
3500	Grossmann	Nick	11	männlich	Bietigheim-Bissingen
3500	Schütz	Lea	13	weiblich	Bietigheim-Bissingen
3400	Diehl	Hanspeter	47	männlich	Kornwestheim
3300	Ottmar	Sascha	13	männlich	Bietigheim-Bissingen
3300	Rudoll	Jessica	11	weiblich	Bietigheim-Bissingen
3250	Lecaj	Mergim	11	männlich	Bietigheim-Bissingen
3250	Schneider	Isabell	11	weiblich	Bietigheim-Bissingen
3200	Reichel	Peter	41	männlich	Sachsenheim
3200	Gärtner	Maximilian	14	männlich	Tamm
3150	Madjar	Jenny	13	weiblich	Bietigheim-Bissingen
3150	Gretchen	Charitidi	15	weiblich	Bietigheim-Bissingen
3150	Hüttner	Alina	12	weiblich	Bietigheim-Bissingen
3100	Schulte	Thomas	14	männlich	Bietigheim-Bissingen
3100	Schütz	Marvin	14	männlich	Bietigheim-Bissingen
3100	Michel	Theo	13	männlich	Bietigheim-Bissingen
3100	Gross	Nathalie	12	weiblich	Bietigheim-Bissingen
3100	Parsaee	Soheil	12	männlich	Bietigheim-Bissingen
3100	Dittmann	Tim-Joscha	12	männlich	Bietigheim-Bissingen
3100	Schick-Cregan	Brigitte	47	weiblich	Bietigheim-Bissingen
3100	Sauter	Isabelle	12	weiblich	Bietigheim-Bissingen
3100	Kreklau	Karen	40	weiblich	Bietigheim-Bissingen
3050	Schubert	Daniel	16	männlich	Markgröningen/Unterriexi

Gruppenergebnis 24h-Schwimmen

Nichtschwimmsportgruppe



3050	Sinn	Andreas	10	männlich	Bietigheim-Bissingen
3050	Quenter	Paula	10	weiblich	Bietigheim-Bissingen
3050	Dittmann	Martina	42	weiblich	Bietigheim-Bissingen
3050	Mengle	Christin	9	weiblich	Bietigheim-Bissingen
3050	Korver	Shai	4	männlich	Bietigheim-Bissingen
3050	Götte	Elisabeth	11	weiblich	Bietigheim-Bissingen
3050	William	Poizzi	12	männlich	Bietigheim-Bissingen
3050	Rank	Mario	12	männlich	Bietigheim-Bissingen
3050	Daub	Mirco	14	männlich	Bietigheim-Bissingen
3050	Ragowski	Dominik	12	männlich	Bietigheim-Bissingen
3050	Lober	Simon	14	männlich	Bietigheim-Bissingen
3050	Weiss	Tamina	15	weiblich	Bietigheim-Bissingen
3050	Jaumann	Tomas	13	männlich	Bietigheim-Bissingen
3050	Gebler	Juliane	15	weiblich	Bietigheim-Bissingen
3050	Arnold	Carina	10	weiblich	Bietigheim-Bissingen
3050	Kaiser	Benjamin	14	männlich	Bietigheim-Bissingen
3050	Dolch	Robin	13	männlich	Bietigheim-Bissingen
3050	Schubert	Cathrin	14	weiblich	Markgröningen/Unterriexi
3050	Jozic	Julija	10	weiblich	Bietigheim-Bissingen
3050	Veit	Sarah	8	weiblich	Bietigheim-Bissingen
3050	Baier	Daniel	16	männlich	Bietigheim-Bissingen
3050	Gatzka	Patrick	11	männlich	Bietigheim-Bissingen
3000	Jaumann	Vanessa	9	weiblich	Bietigheim-Bissingen
2100	Silcher	Ute	39	männlich	Bietigheim-Bissingen
2050	Silcher	Anna	14	weiblich	Bietigheim-Bissingen
2050	Rupertus	Tina	13	weiblich	Bietigheim-Bissingen
1300	Tempel	Daniel	12	männlich	Bietigheim-Bissingen
1300	Kettenacher	Dennis	19	männlich	Bietigheim-Bissingen

Gruppenergebnis 24h-Schwimmen

Nichtschwimmsportgruppe




1250	Pulkus	Sebastian	19	männlich	Bietigheim-Bissingen
1250	Schulte	Jörg	42	männlich	Bietigheim-Bissingen
1250	Frenzel	Andreas	26	männlich	Bietigheim-Bissingen
1150	Arduc	Caner	15	männlich	Bietigheim-Bissingen
1100	Sebert	Gerald	48	männlich	Bietigheim-Bissingen
1100	Rank	Peter	9	männlich	Bietigheim-Bissingen
1050	Kohler	Emelie	8	weiblich	Bietigheim-Bissingen
1050	Arduc	Sergen	15	männlich	Bietigheim-Bissingen
0	Dittmann	Martina	42	weiblich	Bietigheim-Bissingen
0	Dittmann	martina	42	weiblich	Bietigheim-Bissingen

343361 m Gesamtstrecke Teilnehmer

92

3732 m pro Teilnehmer

Gruppenergebnis 24h-Schwimmen
Nichtschwimmsportgruppe



Gruppe: **Realschule Tamm**

3100 Simon

Rachel

16 weiblich

Tamm

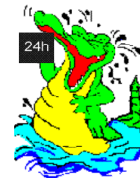
3100 m Gesamtstrecke Teilnehmer

1

3100 m pro Teilnehmer

Gruppenergebnis 24h-Schwimmen

Nichtschwimmsportgruppe



Gruppe: **Royal Rangers Pfadfinder**

3100	Lang	Annika	10 weiblich	Bietigheim-Bissingen
3050	Wagner	Milena	10 weiblich	Bietigheim-Bissingen
3050	Walter	Anne	11 weiblich	Bietigheim-Bissingen

9200 m Gesamtstrecke Teilnehmer **3**
3067 m pro Teilnehmer

Gruppenergebnis 24h-Schwimmen

Nichtschwimmsportgruppe



Gruppe: **RSB**

3050 Kurrle

Sabine

43 weiblich

Bietigheim-Bissingen

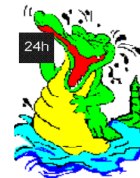
3050 m Gesamtstrecke Teilnehmer

1

3050 m pro Teilnehmer

Gruppenergebnis 24h-Schwimmen

Nichtschwimmsportgruppe



Gruppe: **Schillerschule**

3600	Blumberg	Felix	9	männlich	Bietigheim-Bissingen
2050	Arnold	Jan	8	männlich	Bietigheim-Bissingen
1650	Kreklau	Nele	8	weiblich	Bietigheim-Bissingen
1100	Arnold	Amelie	8	weiblich	Bietigheim-Bissingen
1050	Horn	Chiara	8	weiblich	Bietigheim-Bissingen
1050	Blumberg	Florian	6	männlich	Bietigheim-Bissingen


10500 m Gesamtstrecke Teilnehmer

6

1750 m pro Teilnehmer

Gruppenergebnis 24h-Schwimmen

Nichtschwimmsportgruppe



Gruppe: **Schule im Buch**

12250	Eggert	Kevin	15	männlich	Ingersheim
10100	Pinjusic	Tomislav	12	männlich	Bietigheim-Bissingen
10000	Humann	Christian	13	männlich	Bietigheim-Bissingen
7350	Eggert	Tobias	13	männlich	Ingersheim
7200	Grill	Mirijam	14	weiblich	Ingersheim
7100	Rechenberger	Kerstin	15	weiblich	Bietigheim-Bissingen
4950	Pulkus	Melissa	8	weiblich	Bietigheim-Bissingen
4300	Wypior	Jan	10	männlich	Bietigheim-Bissingen
4250	Weise	Jörg	43	männlich	Bietigheim-Bissingen
4100	Vogt	Massi	44	männlich	Markgröningen/Unterriexi
4000	Schön	David	10	männlich	Bietigheim-Bissingen
3750	horn	Andreas	11	männlich	Bietigheim-Bissingen
3700	Schroeder	Harald	44	männlich	Vaihingen
3550	Swoboda	Leo	8	männlich	Bietigheim-Bissingen
3550	Zych	Steven	12	männlich	Bietigheim-Bissingen
3500	Weise	Moritz	8	männlich	Bietigheim-Bissingen
3300	Horn	Daniel	9	männlich	Bietigheim-Bissingen
3300	Körber	Lisa	11	weiblich	Bietigheim-Bissingen
3300	Hughes	Diana	33	weiblich	Benningen
3100	Temelli	Eros Junior	14	männlich	Bietigheim-Bissingen
3100	Kaiser	Sabrina	38	weiblich	Murr/Steinheim
3050	Karadal	Alpaslan	15	männlich	Bietigheim-Bissingen
3050	Bauer	Eveline Sandra	12	weiblich	Bietigheim-Bissingen
2900	Firnys	Bonny	6	weiblich	Bietigheim-Bissingen
2200	Spyrou	Jannis	14	männlich	Bietigheim-Bissingen
2100	Eggert	Robert	11	männlich	Ingersheim

Gruppenergebnis 24h-Schwimmen

Nichtschwimmsportgruppe



2050	Eggert	Peter	8 männlich	Ingersheim
2050	Eggert	Wolfgang	47 männlich	Ingersheim
1350	Konjaskin	Lena	20 weiblich	Bietigheim-Bissingen
1050	Wypior	Luca	7 männlich	Bietigheim-Bissingen
1050	Schön	Pia	7 weiblich	Bietigheim-Bissingen
0	Veilert	Daniel	14 männlich	Bietigheim-Bissingen


130600 m Gesamtstrecke Teilnehmer

32

4081 m pro Teilnehmer

Gruppenergebnis 24h-Schwimmen

Nichtschwimmsportgruppe




Gruppe: **Schule im Sand**

7050	Andraschko	Simon	10	männlich	Bietigheim-Bissingen
6250	Meussling	Andreas	10	männlich	Bietigheim-Bissingen
6100	Schäuble	Anna	10	weiblich	Bietigheim-Bissingen
6050	Bartels	Karin	59	weiblich	Tamm
6000	Weber	Dominik	9	männlich	Bietigheim-Bissingen
6000	Aslan	Diren	14	weiblich	Bietigheim-Bissingen
5400	Meussling	Miriam	7	weiblich	Bietigheim-Bissingen
5000	Mörle	Petra	36	weiblich	Bietigheim-Bissingen
4750	Kuhlmann	Marie	11	weiblich	Bietigheim-Bissingen
4550	Dimou	Christina	11	weiblich	Bietigheim-Bissingen
4350	Kramer	Vanessa	11	weiblich	Bietigheim-Bissingen
3550	Gavriilidou	Elissavet	12	weiblich	Bietigheim-Bissingen
3200	Andraschko	Götz	45	männlich	Bietigheim-Bissingen
3100	Zoher	Jan	11	männlich	Bietigheim-Bissingen
3100	Dietz	Wilhelm	44	männlich	Bietigheim-Bissingen
3100	Weber	Raphael	7	männlich	Bietigheim-Bissingen
3100	Wippembeck	Sarah	10	weiblich	Bietigheim-Bissingen
3100	Morfidis	Georg	13	männlich	Bietigheim-Bissingen
3050	Damm	Samuel	9	männlich	Bietigheim-Bissingen
3050	Dietz	Ludwig	9	männlich	Bietigheim-Bissingen
3050	Bauer	Dennis Karl	7	weiblich	Bietigheim-Bissingen
3050	Hamm	Senta	8	weiblich	Bietigheim-Bissingen
3050	Hamm	Jodie	8	weiblich	Bietigheim-Bissingen
2600	Katzer	Ron	9	männlich	Bietigheim-Bissingen
2600	Benjamin	David	9	männlich	Bietigheim-Bissingen
2350	Hess	Marcel	9	männlich	Bietigheim-Bissingen

Gruppenergebnis 24h-Schwimmen

Nichtschwimmersportgruppe



2150	Baier	Thies	7	männlich	Bietigheim-Bissingen
2150	Baier	Petra	39	weiblich	Bietigheim-Bissingen
2100	Damm	Rebecca	8	weiblich	Bietigheim-Bissingen
2050	Schäuble	Felix	6	männlich	Bietigheim-Bissingen
2050	Rossmann	Tobias	9	männlich	Bietigheim-Bissingen
2050	Möhrle	Chris	9	männlich	Bietigheim-Bissingen
2050	Pazarlis	Christos	7	männlich	Bietigheim-Bissingen
2050	Dietz	Friedrich	5	männlich	Bietigheim-Bissingen
2050	Rossmann	Alexander	36	männlich	Bietigheim-Bissingen
1250	Prskalo	Filip	8	männlich	Bietigheim-Bissingen
1250	Möhrle	Boas	6	männlich	Bietigheim-Bissingen
1100	Möller	Moritz	5	männlich	Bietigheim-Bissingen
1100	Schütz	Alexander	6	männlich	Bietigheim-Bissingen
1100	Weber	Raphael	7	männlich	Bietigheim-Bissingen
1100	Ketzer	Phil	6	männlich	Bietigheim-Bissingen
1050	Pflaum	Nick Benjamin	7	männlich	Bietigheim-Bissingen
1050	Wilhelm	Levin	7	männlich	Bietigheim-Bissingen
1050	Pflaum	Julia Sophie	9	weiblich	Bietigheim-Bissingen
1050	Rossmann	Tim	7	männlich	Bietigheim-Bissingen
1050	Möller	Nils	9	männlich	Bietigheim-Bissingen
900	Heidrich	Steffen	42	männlich	Bietigheim-Bissingen
500	Haag	Vincent	7	männlich	Bietigheim-Bissingen
300	Joost	Simon	6	männlich	Bietigheim-Bissingen
100	Lienig	Alexander	7	männlich	Bietigheim-Bissingen
100	Conrad	Dana	6	männlich	Bietigheim-Bissingen
0	Schulte	Silas	8	männlich	Bietigheim-Bissingen

Gruppenergebnis 24h-Schwimmen
Nichtschwimmsportgruppe



139300 m Gesamtstrecke Teilnehmer **52**
2679 m pro Teilnehmer

Gruppenergebnis 24h-Schwimmen
Nichtschwimmsportgruppe



Gruppe: Sebastian Donnerstags

4100 Stephani

Marco

10 männlich

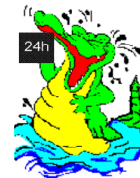
Löchgau

4100 m Gesamtstrecke Teilnehmer

1

4100 m pro Teilnehmer

Gruppenergebnis 24h-Schwimmen
Nichtschwimmsportgruppe



Gruppe: **Team Erdinger Alkoholfrei**

25100 Bartz

Oliver

45 männlich

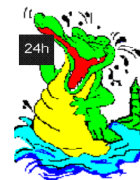
Sonthofen

25100 m Gesamtstrecke Teilnehmer **1**

25100 m pro Teilnehmer

Gruppenergebnis 24h-Schwimmen

Nichtschwimmsportgruppe



Gruppe: Tischtennis Ingersheim


5550	Blummer	Lea	13	weiblich	Ingersheim
5550	Küblbeck	Hanna	15	weiblich	Ingersheim
5550	Küblbeck	Sara	10	weiblich	Ingersheim
5550	Küblbeck	Simone	13	weiblich	Ingersheim
4250	Franz	Domenic	14	männlich	Bietigheim-Bissingen
3450	Franz	Daniel	12	männlich	Bietigheim-Bissingen
3100	Eberl	Marion	16	weiblich	Pleidelsheim
3100	Jochum	Tatjana	14	weiblich	Pleidelsheim
2700	Franz	Silke	36	weiblich	Bietigheim-Bissingen
2200	Krämer	Andrea	46	weiblich	Ingersheim

41000 m Gesamtstrecke Teilnehmer

10

4100 m pro Teilnehmer

Gruppenergebnis 24h-Schwimmen
Nichtschwimmsportgruppe



Gruppe: **TSC Bietigheim-Bissingen**

3100 Löffler

Hanna

14 weiblich

Bietigheim-Bissingen

3100 m Gesamtstrecke Teilnehmer

1

3100 m pro Teilnehmer

Gruppenergebnis 24h-Schwimmen

Nichtschwimmsportgruppe



Gruppe: **TV Metterzimmern**

4000 Tschierschwitz

Michael

66 männlich

Bietigheim-Bissingen

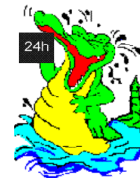
4000 m Gesamtstrecke Teilnehmer

1

4000 m pro Teilnehmer

Gruppenergebnis 24h-Schwimmen

Nichtschwimmsportgruppe



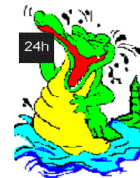
Gruppe: **Vantas**

3850	Sachs	Christoph	44	männlich	Bietigheim-Bissingen
2250	Liebig	Sven	42	männlich	Freiberg
2150	Liebig	Alisia	9	weiblich	Freiberg

8250 m Gesamtstrecke Teilnehmer **3**

2750 m pro Teilnehmer

Gruppenergebnis 24h-Schwimmen
Nichtschwimmersportgruppe



Gruppe: **Waldschule Bissingen**

1050 Nutz

Henriette

9 weiblich

Bietigheim-Bissingen

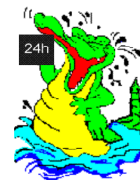
1050 m Gesamtstrecke Teilnehmer

1

1050 m pro Teilnehmer

Gruppenergebnis 24h-Schwimmen

Nichtschwimmsportgruppe




Gruppe: **we are heroes**

3050	Zinn	Anna-Lena	12 weiblich	Bietigheim-Bissingen
3050	Kummer	Milena	12 weiblich	Bietigheim-Bissingen
3050	Sokolowski	Yvonne	12 weiblich	Bietigheim-Bissingen

9150 m Gesamtstrecke Teilnehmer **3**
3050 m pro Teilnehmer

Gruppenergebnis 24h-Schwimmen
Nichtschwimmsportgruppe



Gruppe:

3050 Bauer

Dennis Karl

8 männlich


Bietigheim-Bissingen

3050 m Gesamtstrecke Teilnehmer **1**

3050 m pro Teilnehmer

Gruppenergebnis 24h-Schwimmen

Schwimmsportgruppe



Gruppe: Aqua Sport

7000	Wörn	Jessina	10	weiblich	Sersheim
7000	Wörn	Kilian	8	männlich	Sersheim
6200	Braun	Anett	32	weiblich	Sersheim
5000	Kammerer	Rosmarie	67	weiblich	Bietigheim-Bissingen
5000	Kaiser	Anja	34	weiblich	Bietigheim-Bissingen
4300	Wörn	Patrik	12	männlich	Sersheim
3100	Kaiser	Laura	7	weiblich	Bietigheim-Bissingen
3100	Braun	Ronja	4	weiblich	Sersheim
3050	Lauria	Leandro	9	männlich	Vaihingen
3050	Ott	Sebastian	9	männlich	Vaihingen
2100	Obermüller	Nara	6	weiblich	Bietigheim-Bissingen
2050	Ulfers	Sophia	4	weiblich	Sachsenheim
2050	Kaiser	Julia	5	weiblich	Bietigheim-Bissingen
1200	Braun	Tom	3	männlich	Sersheim
1150	Lauria	Viviana	7	weiblich	Vaihingen
1150	Pohl	Florina	5	weiblich	Bietigheim-Bissingen
600	Pohl	Danilo	3	männlich	Bietigheim-Bissingen
500	Obermüller	Finn	6	männlich	Bietigheim-Bissingen

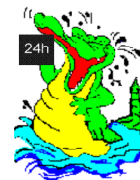
57600 m Gesamtstrecke Teilnehmer

18

3200 m pro Teilnehmer

Gruppenergebnis 24h-Schwimmen

Schwimmsportgruppe



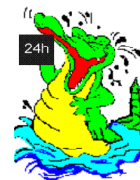
Gruppe: **DLRG BiBi**

5000	Wolf	Yannick	8 männlich	Bietigheim-Bissingen
4000	Eggersmann	Martin	42 männlich	Bietigheim-Bissingen
3100	Damm	Deborah	11 weiblich	Bietigheim-Bissingen

12100 m Gesamtstrecke Teilnehmer **3**
4033 m pro Teilnehmer

Gruppenergebnis 24h-Schwimmen

Schwimmsportgruppe



Gruppe: **DLRG Mockmühl**

12350 Wiedenmann

Frank

21 männlich

Mockmühl

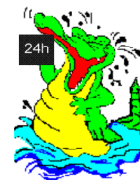
12350 m Gesamtstrecke Teilnehmer

1

12350 m pro Teilnehmer

Gruppenergebnis 24h-Schwimmen

Schwimmsportgruppe



Gruppe: **SV Bietigheim**

4250	Förste	Tim	9	männlich	Tamm
3850	Förste	Jana	7	weiblich	Tamm
2450	Seelinger	Karin	46	weiblich	unbekannt
2250	Manka	Lukas	8	männlich	Bietigheim-Bissingen
2050	Seelinger	Thorben	8	männlich	unbekannt
2050	Seelinger	Celina	10	weiblich	unbekannt
0	Conrad	Dana	9	weiblich	Bietigheim-Bissingen

16900 m Gesamtstrecke Teilnehmer

7

2414 m pro Teilnehmer

Gruppenergebnis 24h-Schwimmen
Schwimmsportgruppe



Gruppe: **TB Untertürkheim Tria**

25300 Johnson

Karo

30 weiblich

Stuttgart

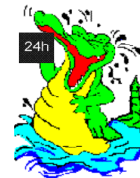
25300 m Gesamtstrecke Teilnehmer

1

25300 m pro Teilnehmer

Gruppenergebnis 24h-Schwimmen

Schwimmsportgruppe



Gruppe: **Wasserball**

2150 Hillenbrand

Franziska

15 weiblich

Bietigheim-Bissingen

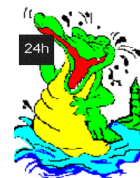
2150 m Gesamtstrecke Teilnehmer

1

2150 m pro Teilnehmer

Gruppenergebnis 24h-Schwimmen

Schwimmsportgruppe



Gruppe: **Wasserfreunde Leonberg**

25800	Scheck	Pascal	22	männlich	Leonberg
16600	Fajman	Christian	15	männlich	Leonberg
16200	Dietrich	Clarissa	19	weiblich	Leonberg
15700	Gissibl	Nadine	23	weiblich	Leonberg
15000	Weigert	Markus	16	männlich	Leonberg
15000	Bruder	Konrad	19	männlich	Leonberg
11000	Pöschl	Florian	15	männlich	Leonberg
10000	Gibis	Tobias	18	männlich	Leonberg
7500	Bayarsaikhan	Orgil	18	männlich	Leonberg
6000	Scheck	Gerda	58	weiblich	Leonberg
5000	Scheck	Peter	57	männlich	Leonberg
3450	Hugger	Johannes	20	männlich	Hochdorf/Enz
0	Bruder	Konrad	19	männlich	Leonberg

147250 m Gesamtstrecke Teilnehmer

13

11327 m pro Teilnehmer

Gruppenergebnis 24h-Schwimmen

Schwimmsportgruppe

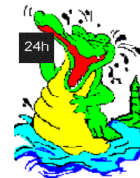


Gruppe: **Wasserläufer**

20000	Herzig	Saskia	11	weiblich	Bietigheim-Bissingen
17050	Craiß	Michael	44	männlich	Bietigheim-Bissingen
16500	Schön	Manuela	13	weiblich	Bietigheim-Bissingen
10000	Schön	Gabriela	10	weiblich	Bietigheim-Bissingen
6000	Duttlinger	Marvin	13	männlich	Murr/Steinheim
5000	Kovacs	Reka	11	weiblich	Kirchheim/Neckar
4200	Kunz	Tabea	11	weiblich	Besigheim
4000	Gagsch	Annalena	10	weiblich	Oberriexingen
4000	Gagsch	Bernd	39	männlich	Oberriexingen
3850	Haag	Cedric	12	männlich	Murr/Steinheim
3800	Neumann	Sofie	12	weiblich	Oberriexingen
3500	Dolch	Kim	13	weiblich	Bietigheim-Bissingen
3300	Schön	Daniela	17	weiblich	Bietigheim-Bissingen
3050	Kraft	Johanna	7	weiblich	Steinheim
3050	Meng	Franziska	9	weiblich	Vaihingen
3050	Langjahr	Marvin	7	männlich	Cleebronn
2200	Wittig	Lisa	9	weiblich	Freudental
2200	Kunz	Pablo	7	männlich	Besigheim
2100	Muck	Robin	10	männlich	Freudental
2100	Lugert	Olivia	9	weiblich	Freudental
2050	Schlag	Nike Sophie	8	weiblich	Sachsenheim
1500	Staiger	Simona	19	weiblich	Bietigheim-Bissingen
1300	Kunz	Christiana	44	weiblich	Murr/Steinheim
1050	Gagsch	Janina	6	weiblich	Oberriexingen
1050	Meng	Alexander	7	männlich	Vaihingen
0	Duttlinger	Mara	9	weiblich	Murr/Steinheim

Gruppenergebnis 24h-Schwimmen

Schwimmsportgruppe



0 Hanauska	Alexander	14 männlich	Bietigheim-Bissingen
0 Staiger	Simona	19 weiblich	Bietigheim-Bissingen

125900 m Gesamtstrecke Teilnehmer **28**
4496 m pro Teilnehmer